




Einleitende Gruppenarbeit

Bitte diskutieren Sie in Ihrer Gruppe die folgenden Fragen:

1. Warum sind Sie stellvertretende Führungskraft geworden und warum sind Sie es (noch immer)?
2. Was sind für Sie die typischen Aufgaben einer Führungskraft und wie würden Sie diese Aufgaben gewichten?
3. Was sind Ihre typischen Aufgaben als stellvertretende Führungskraft, d.h. wann müssen Sie „eine führende Rolle“ spielen?
4. Was fällt Ihnen hierbei leicht, was schwer, d.h. welche Probleme und Konflikte können entstehen? Vor allem: Wie meistern Sie den Spagat zwischen Kollegialität und Führen (Kollege und Führungskraft)?
5. Welche Gespräche müssen Sie als stellvertretende Führungskraft führen (können)? Auch hier: Was fällt Ihnen leicht, was fällt Ihnen schwer?
6. Welche Fragen haben Sie noch?


Um die Fragen zu besprechen und Ihre Ergebnisse zu visualisieren, sollten Sie sich in den Miro-Raum begeben, den ich für Ihren Raum eingerichtet habe. Miro ist nichts anderes als ein digitales Whiteboard, auf dem Sie wie auf einem realen Whiteboard oder einer realen Pinnwand als Gruppe gemeinsam arbeiten können. Sammeln und notieren Sie hier Ihre Ideen und Antworten auf die Leitfragen. Die Leitfragen finden Sie auch auf Ihrem Miro-Whiteboard

Noch einige Erläuterungen. Je nach Betriebssystem finden Sie am unteren (Windows) oder linken (OS) Bildschirm-Rand die für Sie wichtige Miro-Toolbar:




- der obere Pfeil aktiviert die Aktivierungsfunktion ihres Cursors,
- mit „T“ können Sie Texte schreiben
- und mit dem Post-it-Zeichen lassen sich Ihre Ideen auf kleinen Kärtchen festhalten.

Die Kärtchen sehen dann so aus:



Mit der Funktionsleiste unten rechts können Sie das Miro-Board größer oder kleiner zoomen:



Über den Link kommen Sie zu Ihrem Miro-Board:

