


Gruppenarbeit: Die „Ausprägungen“ konkretisieren


- Schauen Sie sich die Merkmalsbeschreibungen der Anlage 8 an.
- Suchen Sie sich dann eine Stelle aus einem Team Ihrer Gruppe, das Ihnen unterstellt ist.
- Sammeln/klären Sie die (Haupt)-Aufgaben für diese Stelle bzw. klären Sie, welches hier z.B. drei wichtige Merkmale sind.
- Wie sehen für diese Merkmale Ihre „Anforderungen“ aus?
- Klären Sie, wie Sie die Ausprägungen 'beobachten' oder 'messen' wollen.¹ Versuchen Sie also die Formulierungen der Anlage 8 mit konkreteren Beispielen und Beobachtungsmöglichkeiten zu füllen. Beschränken Sie sich dabei auf die Ausprägungswerte 3-5, sie bilden quasi Ihren Bewertungsmaßstab (d.h. ihre Anforderungen). Wenn Sie Zeit haben, wenden Sie sich auch noch der 7 zu.

Um die Fragen zu besprechen und Ihre Ergebnisse zu visualisieren, sollten Sie sich in den Miro-Raum begeben, den ich für Ihren Raum eingerichtet habe. Miro ist nichts anderes als ein digitales Whiteboard, auf dem Sie wie auf einem realen Whiteboard oder einer realen Pinnwand als Gruppe gemeinsam arbeiten können. Sammeln und notieren Sie hier Ihre Ideen und Antworten auf die Leitfragen. Die Leitfragen stehen in Kurzform auch auf Ihrem Miro-Whiteboard.


Noch einige Erläuterungen. Je nach Betriebssystem finden Sie am unteren (Windows) oder linken (OS) Bildschirm-Rand die für Sie wichtige Miro-Toolbar:



- der obere Pfeil aktiviert die Aktivierungsfunktion ihres Cursors,
- mit „T“ können Sie Texte schreiben
- und mit dem Post-it-Zeichen lassen sich Ihre Ideen auf kleinen Kärtchen festhalten.

Die Kärtchen sehen dann so aus: 

Mit dieser Tastenkombination bzw. mit dem geschweiften Pfeil können Sie einen Befehl zurücknehmen.



Und mit dieser Funktionsleiste (zumeist unten rechts) lässt sich das Miro-Board größer oder kleiner zoomen:

Mit dem folgenden Link für Ihren Raum gelangen Sie auf ihr Miro-Feld. Bitte bleiben Sie in diesem Feld/Rahmen, das ich für Ihren Raum eingerichtet habe:

Miro-Link
für Raum 1

Miro-Link
für Raum 2

Miro-Link
für Raum 3

¹ Woran machen Sie also z.B. bei dem Merkmal „Ausdrucksfähigkeit“ fest, dass der/die MA „eigenes Wissen sachlich richtig und angemessen vollständig an andere weitergeben“ kann?

